

JAK ANGAŻOWAĆ MIESZKAŃCÓW DO DZIAŁANIA?




Współpraca podstawą lokalnych działań

Grupa działania, Grupa robocza,
grupa nieformalna, grupa
partnerska




Elementy warunkujące zaangażowanie

- Świadomość celu i wartości
 - Poczucie wpływu
 - Poczucie kompetencji
 - Poczucie docenienia- motywacja
- 

Elementy warunkujące zaangażowanie




Etapy działania grup


1. Inicjator
 2. Nabór do grupy
 3. Zawiązanie się grupy roboczej
 4. Realizacja zadania
- 

Inicjator (lider)


Charyzmatyczny, komunikatywny,
otwarty, dający przestrzeń innym,
zaangażowany, potrafiący
pracować z grupą, pozytywnie
nastawiony.

A decorative graphic in the bottom right corner consisting of overlapping geometric shapes: a yellow triangle, an orange triangle, and a dark grey triangle, all with thick black outlines.

CEL

- ważny dla mieszkańców
 - możliwy do rozwiązania przy zaangażowaniu mieszkańców, bez znacznych nakładów finansowych i prawnych
 - stwarzający możliwość do współpracy dla możliwie dużej grupy
 - rozwiązywalny
- 

Nabór do grupy


- Analiza interesariuszy
 - Planowanie komunikacji i kanałów dotarcia
 - Zaplanowanie pierwszego spotkania
 - poprowadzenie pierwszego spotkania
- 

Tworzenie się grupy


Etap diagnozowania problemu

- Ustalenie zasad i norm
- Ustalenie zasad komunikacji
- Dawanie przestrzeni do zaangażowania dla wszystkich członków i członkiń

Cechy charakterystyczne grup

1. Dobrowolność przynależności
 2. Równość członków/członkiń
 3. Wspólny problem
 4. Więzy emocjonalne
 5. Działania dla wspólnego dobra
- 

Realizacja zadania przez grupę

- włączanie członków i członkiń od diagnozy po ewaluację działań,
 - jasny podział zadań i odpowiedzialności,
 - różnicowanie zadań i oczekiwanej aktywności,
 - wspólne spotkania robocze-doceniające wkład członków i członkiń grupy,
 - proces grupowy!
- 

Jak zaplanujesz rozwiązanie swojego problemu?

Powodzenia 😊

mmirys@opus.org.pl

