



**Aktywność obywatelska
mieszkańców i mieszkanek Słupska
- wyniki sondażu
grudzień 2016 – styczeń 2017**

#sprawdzam_słupsk

Wstęp

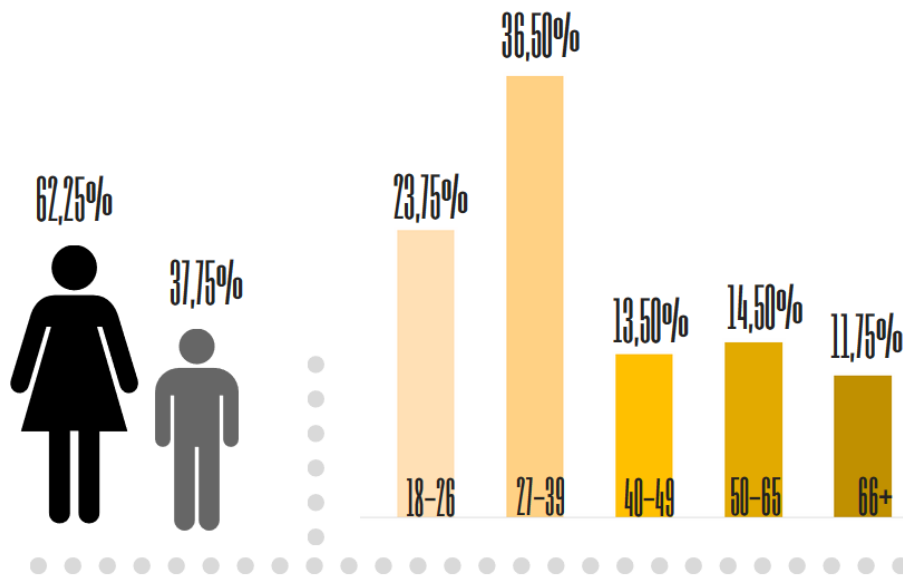
Co cztery lata chodzimy do urn wyborczych, stawiamy znak „X” i wybieramy wśród wielu kandydatów osoby, które przez najbliższą kadencję będą sprawować władzę w naszym lokalnym samorządzie. Wiele osób uważa to za swój patriotyczny obowiązek, niektórzy za przywilej, a jeszcze inni twierdzą, że nie chodzą, bo ich głos nie ma znaczenia. Ale jak już wybierzemy – to czy wiemy kim są nasi „wybrańcy”? Czy mają pojęcie o problemach miasta? Czy korzystamy z naszych praw rozmawiając z radnymi w trakcie kadencji? I najważniejsze pytanie – czy interesujemy się, jak ci radni sprawują swój mandat? Podczas kampanii wyborczej w listopadzie 2014 roku, prowadziliśmy serwis wyborczy: Głosuję Świadomie, na którym można było znaleźć informacje o wszystkich kandydatach do Rady Miejskiej. Statystyki wyświetleń strony wskazywały na wzmożone zainteresowanie kandydatami na 3 dni przed datą wyborów, użytkownicy przeglądali programy pojedynczych kandydatów, sporadycznie (10%) w obrębie danego komitetu bądź okręgu wyborczego.

W listopadowym badaniu zapytaliśmy mieszkańców miasta Słupska o kilka spraw związanych z pracą miejskich radnych. Zapytaliśmy o to, czy wiedzą kto zasiada w radzie miejskiej (prosząc o wymienienie nazwisk), czy brali udział w ostatnich wyborach samorządowych oraz czy wiedzą, ile okręgów wyborczych jest w Słupsku. Pytaliśmy również o to, czy mieszkańcy i mieszkanki kontaktują się z radnymi. Dodatkowo postawiliśmy pytanie otwarte, jak według respondentów radni powinni wypełniać swój mandat.

#sprawdzam_słupsk

Badanie aktywności obywatelskiej mieszkańców miasta Słupska przeprowadzono w dniach 15 listopada – 10 grudnia 2016 roku na liczącej 400 osób próbie pełnoletnich mieszkańców miasta Słupska metodą PAPI (Paper & Pen Personal Interview). Kwestionariusz wywiadu zawierał 14 pytań, z czego 11 było zamkniętych jednokrotnego wyboru, a 3 otwarte.

Grafika 1. Procentowy udział respondentów w podziale na płeć i wiek.

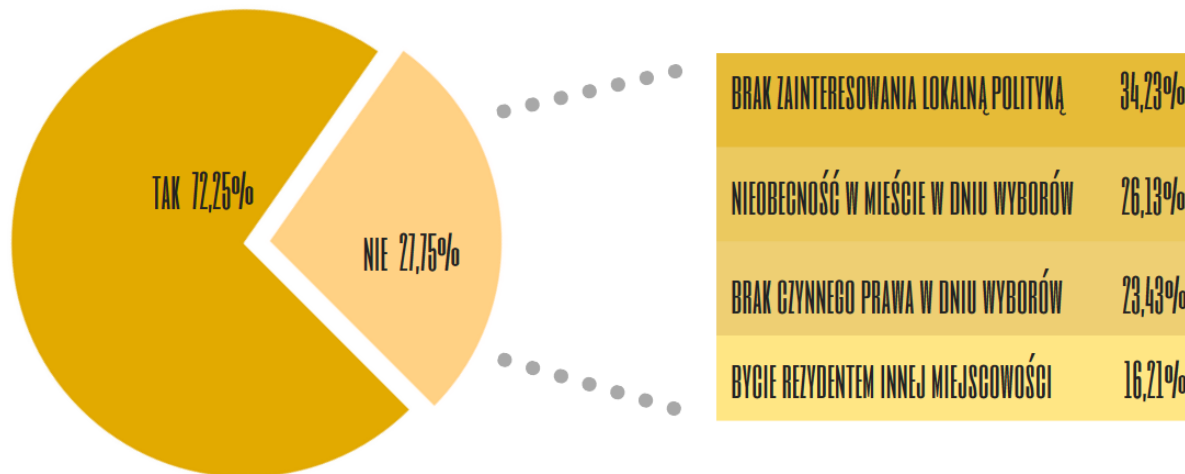


Źródło: opracowanie własne

#sprawdzam_słupsk

Czy wypełniamy obywatelski obowiązek?

Wykres 1. Udział w ostatnich wyborach samorządowych



Źródło: opracowanie własne

Na pytanie: „Czy brał/a Pan/Pani udział w ostatnich wyborach samorządowych?”, prawie 73% respondentów odpowiedziało, że TAK. Jedynie co czwarty respondent wskazał, że nie brał udziału w

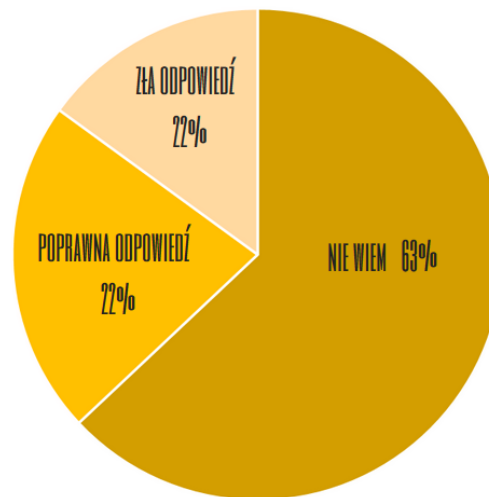
#sprawdzam_ślupsk

wyborach, jako przyczynę wskazując: brak zainteresowania lokalną polityką, brak czynnego prawa w dniu wyborów, nieobecność w mieście, bycie rezydentem innej miejscowości.

Czy znam swój samorząd?

Pierwsze pytanie z obszaru znajomości samorządu weryfikowało znajomość podziału Słupska na okręgi wyborcze. Jedynie co piąty respondent (22%) potrafił odpowiedzieć prawidłowo (wskazując 4 okręgi). Pozostali respondenci wskazywali liczby w zakresie od 3 do 47. Ponad 63% respondentów wskazało otwarcie, że nie wie.

Wykres 2. Podział na okręgi wyborcze



Źródło: opracowanie własne

Pomimo tego, że prawie 73% respondentów zadeklarowało uczestnictwo w ostatnich wyborach samorządowych, to tylko połowa potrafiła wymienić choć jedno nazwisko radnego bądź radnej sprawujących zasiadających w Radzie Miejskiej w obecnej kadencji.

Najczęściej wymienianą osobą, z grona radnych, bo aż 52 razy, była Przewodnicząca Rady Miejskiej, Pani Beata Chrzanowska (co stanowi 14% ogółu wymienianych najczęściej nazwisk). Następnymi, najbardziej znanymi radnymi są Robert Kujawski (13%) oraz Jerzy Mazurek (11%). Ani razu nie padły nazwiska radnych Mieczysława Jaroszewicza, Bernadetty Lewickiej, czy też Zbigniewa Wojciechowicza.

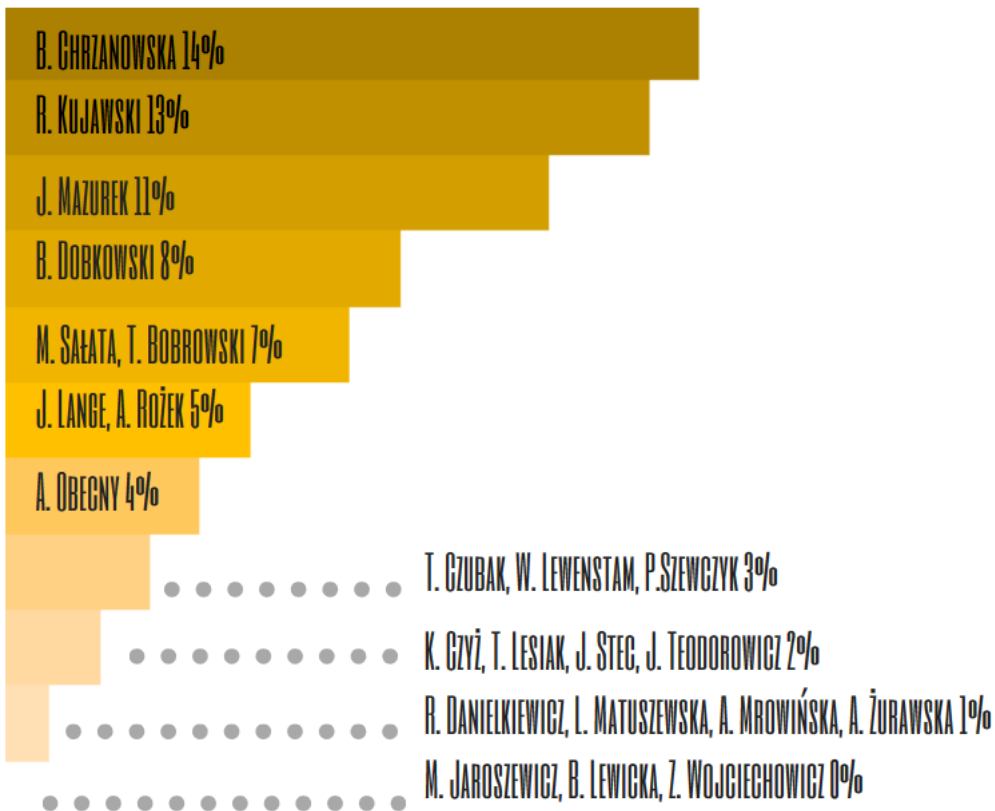
Co ciekawe, pomimo, że od 08 września 2016 wygaszony został mandat radnego Krzysztofa Kido, a w jego miejsce została zaprzysiężona Aldona Żurawska, to nazwisko Krzysztofa Kido padło sześć razy więcej niż jego następczyni. Ponadto respondenci do grona radnych zaliczają: posłankę Jolantę Szczypińską, wiceprezydentów Marka Biernackiego oraz Krystynę Danilecką-Wojewódką, czy też radnego z poprzedniej kadencji - Wojciecha Gajewskiego.

Rozkład odpowiedzi zaprezentowano na poniższym wykresie.

#sprawdzam_słupsk



Wykres 3. Radni wskazani przez respondentów



Źródło: opracowanie własne

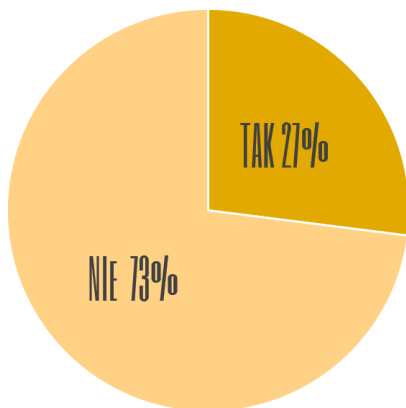
#sprawdzam_stupsk

Uczestnictwo w życiu samorządu

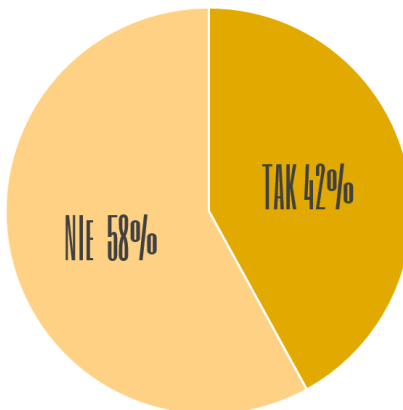
Respondenci zostali zapytani o to, czy kiedykolwiek uczestniczyli w sesjach Rady Miejskiej bądź śledzili transmisję sesji on-line.

Wykresy 4/5/6 [od lewej] Uczestnictwo w sesji RM / Sesje on-line / Informacje w lokalnych mediach

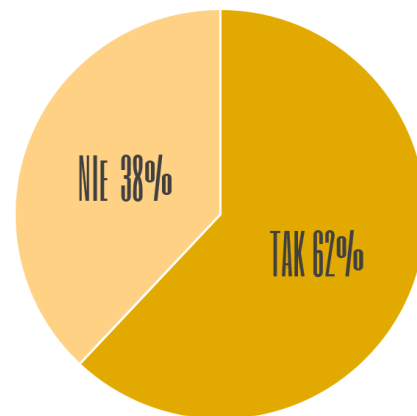
Czy brał/a Pan/i kiedykolwiek udział w sesji Rady Miasta?



Czy śledził/a Pani kiedykolwiek sesję Rady Miasta przez Internet?



Czy śledzi Pan/i informacje o pracy Rady w lokalnych mediach?

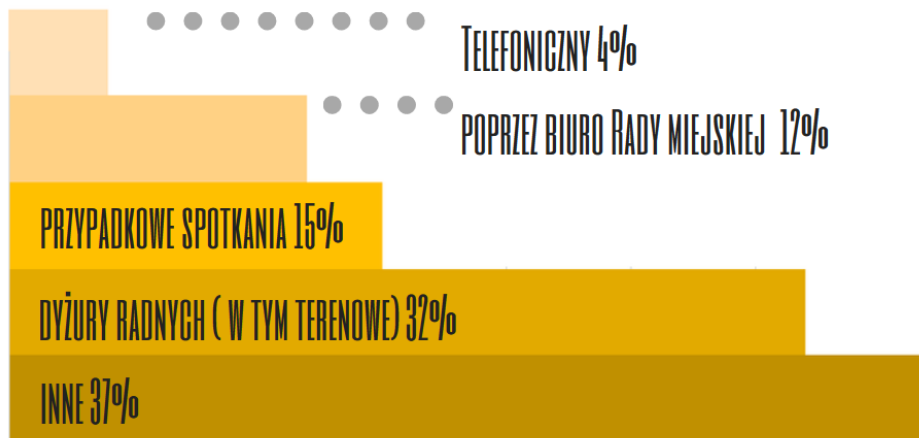


Źródło: opracowanie własne

#sprawdzam_ślupsk

Tylko 27% badanych zadeklarowało iż uczestniczyło kiedykolwiek w sesji Rady Miejskiej, zaś 42% respondentów obserwowało obrady radnych w Internecie (sesje on-line). Ponad 62% respondentów śledzi w lokalnych mediach informacje o działalności Rady Miejskiej w Słupsku.

Wykres 7. Formy kontaktu z radnymi



Źródło: opracowanie własne

Z radnymi kontaktuje się co czwarty badany (25%). Wśród tych respondentów najczęstszą formą kontaktu z radnymi są: inne formy kontaktu, np. listownie, mailowo, umówione spotkania (37%) oraz dyżury radnych (32%).

Respondentom zadano dodatkowo pytanie uzupełniające – „*Kto, według Pana/i (oprócz radnych) może uczestniczyć w pracach Komisji Rady Miejskiej?*”, mające na celu sprawdzić, czy wiedzą jakie prawa im przysługują. Badani mieli do wyboru jedną z czterech odpowiedzi:

- a. tylko Prezydent Miasta (19%);
- b. goście zaproszeni przez radnych (23%);
- c. każdy mieszkaniec miasta (49%);
- d. Nikt poza radnymi (9%).

Prawie połowa respondentów (49%) odpowiedziała prawidłowo.

Ponad połowa respondentów nie była w stanie ocenić pracy radnych (52%), więc zadano pytanie dodatkowe (otwarte): „*Jak, według Pana/i, radni powinni realizować swój mandat?*”

Najczęstszą odpowiedzią na to pytanie było: „*zgodnie z obietnicami wyborczymi*”, choć respondentom ciężko było przytoczyć przykładowa obietnicę. Wśród głosów wielokrotnie pojawiła się sugestia o zakończeniu kłótni międzypartyjnych i wspólne działanie na korzyść miasta:

| (...) *Efektywnie, bez zbędnych kłótni, sprawnie, dla obywateli.*

| (...) *Współdziałać w imię miasta i mieszkańców, zamiast dzielić się na kluby i ugrupowania.*

| (...) *Współpracować z mieszkańcami oraz z prezydentem bez znaczenia .*

z jakiej partii pochodzą. Liczy się dobro miasta i mieszkańców!

| (...) *Nie siać mowy nienawiści, godzić i współpracować ze sobą.*

| (...) *Zgodnie ze składanymi obietnicami, wybierać kompromisy, współpracować z innymi radnymi, słuchać mieszkańców. Patrzeć i rozwiązywać problem obiektywnie a nie subiektywnie.*

Mieszkańcy wskazali również na potrzebę bezpośredniego kontaktu w okręgach oraz potrzebę doszkalania się radnych:

| (...) *Słuchać mieszkańców - zwiększyć liczbę spotkań, częściej przebywać w terenie (komisje w terenie, spotkania w okręgach, bywanie na spotkaniach sąsiedzkich), więcej merytoryki - radni wypowiadają się na tematy, o których nic nie wiedzą - szkolenia tematyczne - budżet miasta, partycypacja, planowanie przestrzenne, III sektor, podstawy działań. Samorządu.*

| (...) *Angażować się we wszystko co dzieje się w ich regionie wyborczym. Próbować kontaktować się z mieszkańcami. Pytać i działać.*

#sprawdzam_słupsk



Mieszkańcy poruszali w odpowiedziach również poszczególne problemy miejskie.

Podsumowanie

Poszukując odpowiedzi na pytanie czy Słupszczanie są obywatelscy, powinniśmy zapytać również czy chętnie korzystają ze swoich konstytucyjnych praw. Pomimo tego, że trzech na czterech mieszkańców miasta odpowiedziało, że brało udział w ostatnich wyborach samorządowych, to **frekwencja** w Słupsku wyniosła **39,73%**. Respondenci chętnie potwierdzali znajomość składu Rady Miejskiej, ale nie zawsze potrafili wymienić radnych z nazwiska. Znaczna większość woli obserwować pracy radnych poprzez informacje przetworzone przez lokalne media niż poprzez ocenę samodzielną na podstawie uczestnictwa w sesji bądź obserwacji transmisji.

Wielu respondentów powoływało się na obietnice wyborcze, choć nie potrafili wymienić ani jednej, wskazując konkretnego kandydata/tkę. Z drugiej strony na podstawie badań własnych i prowadzonego przez Stowarzyszenie Rozwoju INSPIRACJE serwisu www.slupsk.mamprawowiedziec.pl można stwierdzić, że tylko 10 radnych z obecnej Rady Miasta przedstawiło wyborcom konkretne kierunki działania na najbliższe 4 lata.

#sprawdzam_slupsk



Słupsk.MamPrawoWiedziec.pl

Sprawdzamy, kim są i jak głosują radni miasta Słupsk.
Śledzimy zmiany w przepisach lokalnych. Ułatwiamy
dostęp do informacji publicznej. Serwis opiera się na
dokumentach wypracowanych przez Radę Miasta oraz
na informacjach uzyskanych od radnych.

#sprawdzam_słupsk

