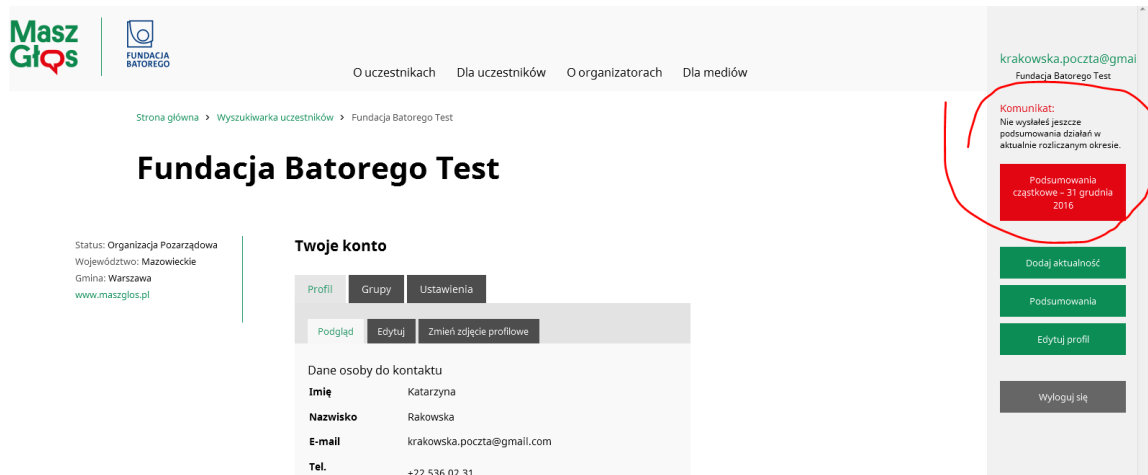


# Jak zamieścić podsumowanie końcowe lub cząstkowe?

Dwa razy podczas edycji akcji będziecie proszeni o zamieszczenie na stronie podsumowania waszych działań. Będziecie mogli wgrać podsumowanie cząstkowe lub końcowe akcji. Jak to zrobić?

1. Zaloguj się na stronie [www.maszglos.pl](http://www.maszglos.pl) – jak to zrobić – patrz punkt II. „Mam już konto – jak zalogować się na stronie?”
2. Dwa razy w ciągu akcji w pasku pionowym po prawej stronie zobaczysz komunikat: „Nie wgrałeś jeszcze podsumowania” oraz czerwony guzik
3. Kliknij w czerwony guzik z okresem podsumowania jakie aktualnie składasz



Masz Głos FUNDACJA BATOREGO

O uczestnikach Dla uczestników O organizatorach Dla mediów

Strona główna > Wyszukiwarka uczestników > Fundacja Batorego Test

## Fundacja Batorego Test

Status: Organizacja Pozarządowa  
Województwo: Mazowieckie  
Gmina: Warszawa  
[www.maszglos.pl](http://www.maszglos.pl)

### Twoje konto

Profil Grupy Ustawienia

Podgląd Edytuj Zmień zdjęcie profilowe

Dane osoby do kontaktu

**Imię** Katarzyna  
**Nazwisko** Rakowska  
**E-mail** [krakowska.poczta@gmail.com](mailto:krakowska.poczta@gmail.com)  
**Tel.** +22 536 02 31

krakowska.poczta@gmail.com  
Fundacja Batorego Test

**Komunikat:**  
Nie wysłałeś jeszcze podsumowania działań w aktualnie rozliczanym okresie.

Podsumowania cząstkowe - 31 grudnia 2016

Dodaj aktualność

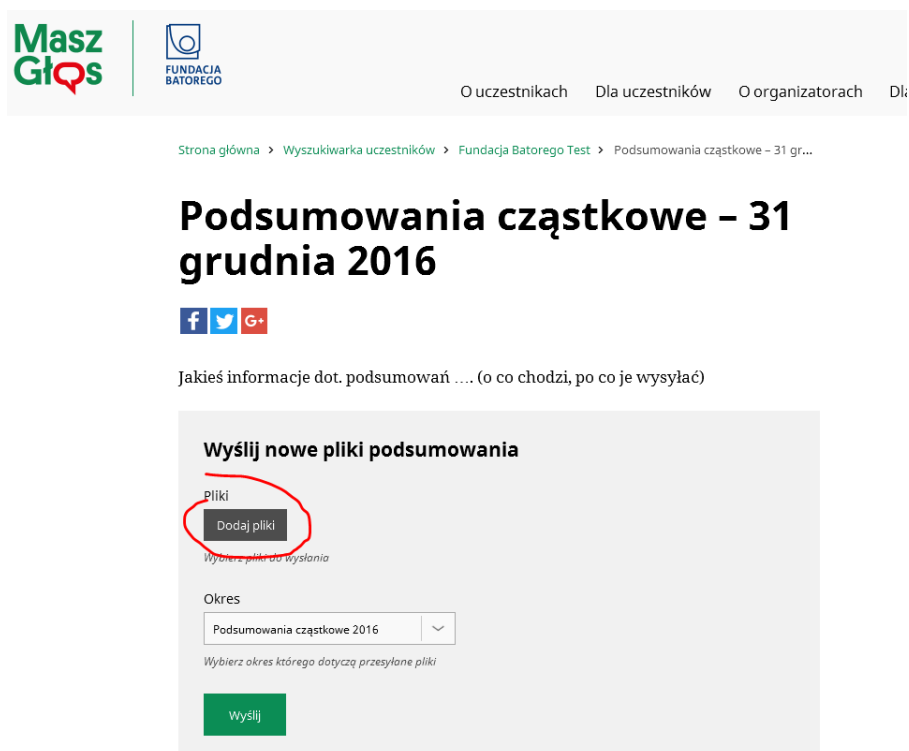
Podsumowania

Edytuj profil

Wyloguj się

4. Zostaniesz przeniesiona/y na stronę służącą wgrywaniu podsumowań.

Kliknij szary guzik „Dodaj pliki” aby wybrać pliki z twardego dysku Twojego komputera.



Masz Głos FUNDACJA BATOREGO

O uczestnikach Dla uczestników O organizatorach Dla mediów

Strona główna > Wyszukiwarka uczestników > Fundacja Batorego Test > Podsumowania cząstkowe - 31 gr...

## Podsumowania cząstkowe - 31 grudnia 2016

f t G+

Jakieś informacje dot. podsumowań .... (o co chodzi, po co je wysyłać)

### Wyślij nowe pliki podsumowania

Pliki

Dodaj pliki

Wybierz pliki do wysłania

Okres

Podsumowania cząstkowe 2016

Wybierz okres którego dotyczą przesyłane pliki

Wyślij

5. Na kolejnym ekranie kliknij przycisk „Wybierz pliki” aby wgrać sprawozdanie z Twojego komputera

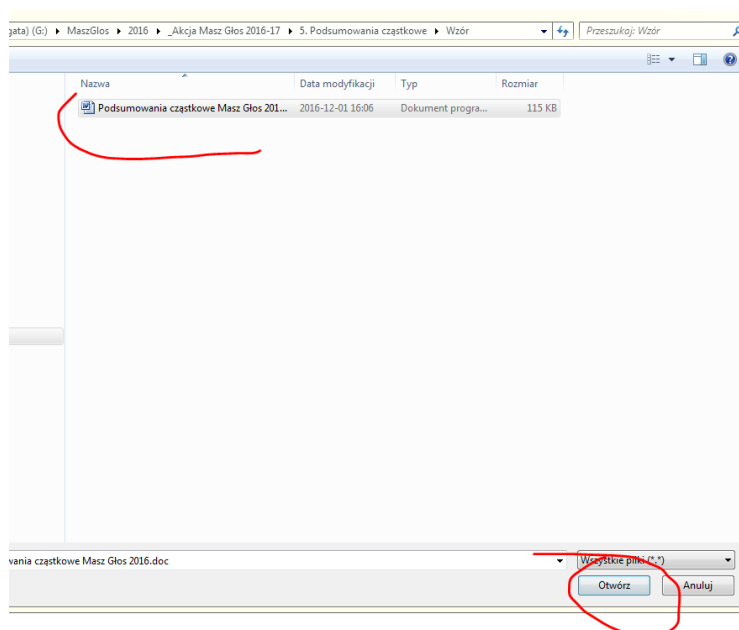
Upuść pliki w dowolnym miejscu na tej stronie, aby wysłać je na serwer  
lub

Wybierz pliki


Maksymalna wielkość dodawanych plików: 96 MB.

Dozwolone formaty plików to : .pdf, .doc, .docx, .odt, .rtf, .zip, .txt

6. Po wybraniu właściwego pliku z Twojego komputera – kliknij „Otwórz”



7. Plik został wgrany na serwer strony. Kliknij „Użyj tych plików”



8. Na kolejnym ekranie sprawdź czy wgrzywasz właściwy plik i kliknij „Wyślij”

# Podsumowania cząstkowe – 31 grudnia 2016



Jakieś informacje dot. podsumowań .... (o co chodzi, po co je wysyłać)

**Wyślij nowe pliki podsumowania**

Pliki

*Wybierz pliki do wysłania*

Plik: **podsumowania-czastkowe-masz-glos-2016.doc** (Pobierz / Usuń)

Okres

Podsumowania cząstkowe 2016

*Wybierz okres którego dotyczą przesyłane pliki*

9. Po wykonaniu tych kroków otrzymasz informację, że podsumowanie zostało przesłane pomyślnie

[Strona główna](#) > [Wyszukiwarka uczestników](#) > [Fundacja Batorego Test](#) > [Podsumowania cząstkowe – 31 gr...](#)

## Podsumowania cząstkowe – 31 grudnia 2016

Dziękujemy za wysłanie podsumowania cząstkowego z pierwszych miesięcy działań w ramach akcji Masz Głos 2016/2017

Zobacz wszystkie przesłane do tej pory podsumowania na stronie [Podsumowania](#).

Jeżeli zapomniałeś przesłać jakichś plików możesz w każdej chwili uzupełnić swoje podsumowanie za wybrany okres korzystając z formularza [Podsumowania cząstkowe – 31 grudnia 2016](#).

Jeśli masz wątpliwości dotyczące użytkowania strony – napisz do nas: [maszglos@batory.org.pl](mailto:maszglos@batory.org.pl) lub zadzwoń: 22 536 02 31

Pozdrawiamy,

Zespół akcji Masz Głos